

**Indirekt**  
Mechanische Systeme

*Wendeschlüsselsysteme*

Kaba star    SMEC-BE000    Kaba 20    Kaba 8

Mechanik

Benutzer- und Programmiermedien  
*LEGIC und MIFARE*

*Kaba TouchGo Medien*

SLEA-BE004    Kaba Standard Karte    Kaba Design 40    Kaba Design 60    Key Fob    Card Cover

*Zubehör*

Kaba smart key (Schlüssel mit Transponderclip)

**Indirekt**  
Mechatronische Systeme  
*Kaba evolo  
Kaba TouchGo  
Kaba elostar  
Kaba x-lock*

Kaba Digitalzylinder    Kaba e-lever    Kaba TouchGo    Kaba e-lever compact    MC-Zylinder    Kaba Kompaktleser    Kaba Erfassungseinheiten    Kaba elostar    Kaba x-lock

Mechatronik

**Indirekt**  
Systemintegration  
*Kaba exos sky*

System-integrator

90 01    90 02    90 04    90 03

Kaba Remoteleser 91 25

Exivo Partner  
*Kaba exivo*

KABA exivo

Elektronische Systeme  
*Terminals für Zutrittsmanagement, Zeit- und Betriebsdatenerfassung*

Zutrittsleser    Kaba Digitalzylinder    Kaba star    Kaba e-lever    RFID-Chip    Ausweiskarte

Elektronik

*Kaba Terminal 96 00*    *Kaba Terminal 97 00 (Abb. mit Option Biometrieleser)*    *Zutrittsleser*    *B-Net 90 10*    *Kaba Zutrittsmanager 92 00*

B-web 95 00    Kaba Benzing multitouch

**Direkt**  
Software  
*Zutrittsmanagement  
Lösungen und  
Zeitwirtschaft*

- Kaba exos 9300
- Kaba EACM 7 (Enterprise Access Control Management)
- Kaba b-comm ERP 5 - SAP ERP
- Kaba b-comm ERP 5 - SAP Business ByDesign
- Kaba b-comm ERP 5 - Microsoft Dynamics AX
- Kaba b-comm ERP 5 - HR Access
- Kommunikationssoftware B+

Kaba b-comm ERP 5 für  
• Zutrittskontrolle  
• Zeitwirtschaft  
• Betriebsdatenerfassung für SAP-Anwendungen

Kaba exos 9300 Zutrittsmanagementsystem

Zutrittskontroll-Hardware  
*Kaba exos 9300*

*Kaba Kompaktleser*    *Kaba Erfassungseinheiten*

Zutrittszentrale Kaba exos AMC / AMC II

Kaba Zutrittsmanager 92 00    Kaba Erweiterungsmodule 90 30 / 90 31

Kaba Remoteleser 91 15    Kaba Remoteleser 91 25    Kaba exos Türmanager DMU2

91 10    90 00    90 01    91 04    90 02    90 04    90 03    Kaba Tischleser 91 08

Kooperations-partner

**Vertragspartner**  
Personenvereinzelung  
*Drehsperrn  
Sensorschleusen  
Drehkreuze  
Karusselltüren*

Kerberos Drehsperrn    Charon Drehkreuze    Argus Sensorschleusen    Charon Schwingtüren    Kentaur Drehkreuze    Kentaur Drehflügeltüren    Geryon Sicherheitsdrehkreuze    Geryon Sicherheitskarusselltüren    Orthos Personenschleusen    Talos Karusselltüren    Self-Boarding / Automatisierte Bordkartenkontrolle    Easy Entrance

Personen-vereinzelung

Indirekt

## Türschliesstechnik

### Automatische Türschliesser



### Integrierte Türschliesser



### Gleitschienentürschliesser



### Gestängetürschliesser





### Rahmentürschliesser



### Bodentürschliesser



### Zubehör



Indirekt

## Beschlagstechnik

### Türdrücker




### Stossgriffe



### Fenstergriffe



### Türzubehör



Indirekt

## Glasbeschlagtechnik

### Manuelle Schiebetür-Systeme



### Glastürbeschläge für Dreh- und Pendeltüren



### Beschläge für Ganzglas-Anlagen



Direkt




### HSW – Horizontale Schiebewände



Indirekt

## Sicherungstechnik/Fluchtwegsicherung

### Selbstverriegelnde Panikschlösser







### Panikbeschläge



### Elektrische Türöffner



### Fluchtwegssysteme TMS









Direkt

## Automatik


### Automatische Drehflügeltürantriebe




### Automatische Schiebetüren




### Automatische Sondertüren






### Automatische Bogenschiebetüren



### Automatische Schiebetürantriebe



### Karusselltüren



### Zubehör für automatische Türsysteme

